

Budowa – czas start!

Rysunek architektoniczny – czy naprawdę jest potrzebny? Bez wątpienia – bez niego nie powstanie budowla. Jest odzwierciedleniem pomysłu architekta, dokładnie zmierzonego i wyliczonego. Wskazuje budowniczym, jak powinien wyglądać wznoszony budynek, dla nas jest świadectwem wizji i procesu twórczego, ale też pokazuje zastosowane rozwiązania w przestrzeni miasta.

Sprawdźcie sami.


Rozwińcie wyobraźnię przestrzenną – konstruujcie!

Narysujcie plan – może to być znany budynek warszawski lub zaprojektujcie własny! Następnie ustalcie skalę dla waszej budowli. Na przykład – 1 cm na rysunku może oznaczać 10 cm w przestrzeni.


Do dzieła! Wznieście trójwymiarową budowlę według swojego projektu. Wykorzystajcie do tego klocki lub przedmioty, które macie w domach – kartony, tekturowe pudełka, rolki, które świetnie sprawdzą się w tej roli.

Trzymajcie się planu.

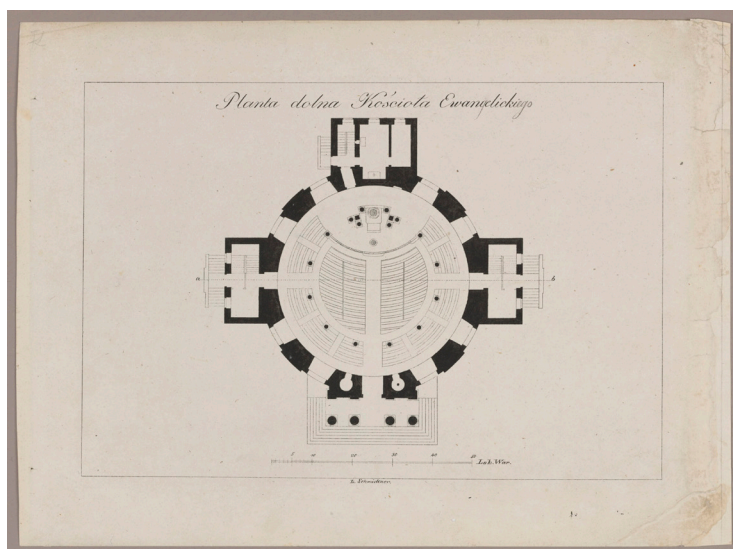
Na następnej stronie widzicie przykład rysunku architektonicznego Kościoła św. Trójcy w Warszawie. Niech będzie Waszą inspiracją przy pracy!



**Kościół ewangelicki Świętej Trójcy,
Plac Małachowski, rysunek pomiarowy**
Leonard Schmidtner
Warszawa 1823
akwarela, litografia na papierze
MHW 16463



Przekrój kościoła ewangelickiego
Leonard Schmidtner
Warszawa 1824
litografia na papierze
MHW 15628



**Planta dolna Kościoła Ewangelickiego
(rzut kościoła ewangelicko-
-augsburskiego Świętej Trójcy)**
Leonard Schmidtner
Warszawa 1824
litografia na papierze
MHW 1842/4